

# Lista zmian

Wersja: 6.0.2



# 4Trans

Lista zmian

## Wszystkie prawa zastrzeżone

*Kopiowanie, wprowadzanie zmian, przesyłanie, publiczne odtwarzanie i wszelkie wykorzystywanie tych treści wymaga uprzedniej pisemnej zgody wydawcy.*

*Nazwy firm i produktów wymieniane w tej Instrukcji mogą być zastrzeżonymi nazwami lub zastrzeżonymi znakami handlowymi ich właścicieli. Wydawca oraz autor nie roszczą sobie do nich żadnych praw.*

*Chociaż dołożono szczególnej staranności w trakcie tworzenia tego dokumentu, to jednak ani wydawca ani autor nie odpowiadają za błędy i opuszczenia ani za szkody spowodowane użyciem informacji zawartych w tym dokumencie. W żadnym razie wydawca ani autor nie odpowiadają za niezyskany przychód ani też za żadne inne szkody ekonomiczne bezpośrednio lub pośrednio spowodowane lub rzekomo spowodowane przez ten dokument.*

*Okna programu przedstawione w obrazach (screen'ach) zamieszczonych w niniejszej instrukcji mogą się różnić kształtem i zawartością od okien posiadanej wersji programu. Różnica ta może wystąpić szczególnie dla wersji programu innej od wersji instrukcji.*

### Produkcja:

**INELO Polska Sp. z o.o.**

ul. Karpacka 24/U2b  
43-300 Bielsko-Biała  
POLAND  
[www.inelo.pl](http://www.inelo.pl)

Wprowadzono moduł **Płaca zagraniczna**, który umożliwia rozliczanie kierowców według modelu rozliczeń zgodnego z regulacjami wynikającymi z Pakietu mobilności.

Aby korzystać z modułu **Płaca zagraniczna**, należy wykupić do niego dostęp.

## Moduł Główny

### (6.0.1) Okres zatrudnienia dla innej umowy

(menu: Dane podstawowe -> [005] Pracownicy)

- Na liście pracowników dodano kolumny **Data od - inna umowa**, **Data do - inna umowa** i **Stawka godzinowa - inna umowa**.

### (6.0.1) Pomoc zdalna

(menu: Pomoc -> Pomoc zdalna)

- Usprawniono uruchamianie programu **TeamViewer** po kliknięciu przycisku **Pomoc zdalna**.

### (6.0.1) Zmiana wyglądu programu

- Wprowadzono zmiany w wyglądzie programu 4Trans.

## Moduł TachoScan

### (6.0.1) Generuj naruszenie przekroczenia okresu 6/12x24h pomiędzy odpoczynkami tygodniowymi

(menu: [014] Ustawienia -> TachoScan -> Naruszenia - Analiza)

- Do opcji **Generuj naruszenie przekroczenia okresu 6/12x24h pomiędzy odpoczynkami tygodniowymi** dodano podopcje:
  - Wykazuj naruszenia skrócenia odpoczynku tygodniowego oraz przekroczenia okresu 6/12x24h niezależnie (opcja domyślnie odznaczona),
    - Weryfikuj 6/12x24h tylko pomiędzy odpoczynkami co najmniej 24h,

- Weryfikuj 6/12x24h uwzględniając wskazane za krótkie odpoczynki tygodniowe.

### (6.0.1) Łączenie danych z tachografu

(menu: TachoScan -> Okno podglądu danych z tachografu cyfrowego / smart tachografu -> Czynności o określonej dacie)

- Wprowadzono łączenie zdarzeń z tachografu zablokowanego jednego dnia dwoma różnymi kartami przedsiębiorstwa oraz zdarzeń z jednego dnia pochodzących z dwóch różnych tachografów (np. w przypadku wymiany tachografu na nowy).

## Pakiet Mobilności

### (6.0.1) Naruszenia z art. 12 PM

(menu: TachoScan -> Naruszenia kierowcy wg ITD lub Raporty -> TachoScan -> Naruszenia kierowcy wg ITD i [127] Kontrola tygodniowa czasu pracy kierowcy)

- Zmieniono sposób oznaczania naruszenia z art. 12 Pakietu Mobilności - Przekroczenie całkowitego czasu prowadzenia pojazdu w okresie tygodniowym.

### (6.0.1) Wymagaj co najmniej 45-minutowej przerwy w jeździe, jeżeli jej częścią jest dyspozycja w zespole (tylko 561/2006)

(menu: [014] Ustawienia -> TachoScan -> Pakiet mobilności)

- Opcja **Wymagaj co najmniej 45-minutowej przerwy w jeździe, jeżeli jej częścią jest dyspozycja w zespole (tylko 561/2006)** została przeniesiona z zakładki Ustawienia -> TachoScan -> Naruszenia - Analiza do zakładki **Pakiet mobilności**.

### (6.0.1) Zmiana ustawień domyślnych

(menu: [014] Ustawienia -> TachoScan -> Pakiet mobilności)

- Opcja **Wymagaj co najmniej 45-minutowej przerwy w jeździe, jeżeli jej częścią jest dyspozycja w zespole (tylko 561/2006)** została domyślnie odznaczona.
- Opcja **Traktuj odpoczynek 9/11h jako część odbieranej rekompensaty za podwójne skrócenie odpoczynków tygodniowych** została domyślnie zaznaczona.

### (6.0.1) Naruszenie za brak wpisu kraju

- Kierowca ma obowiązek wprowadzenia w tachografie cyfrowym symboli państwa, w którym rozpoczyna i kończy dzienny okres pracy. Symbol państwa członkowskiego, do którego wjechał kierowca, musi zostać wprowadzony w najbliższym możliwym miejscu postoju na granicy lub na początku pierwszego postoju po jej przekroczeniu. Jeśli przekroczenie granicy państwa członkowskiego odbywa się na promie lub w pociągu, kierowca wprowadza symbol państwa w porcie lub na stacji przybycia.
- Podczas analizy naruszeń, program szuka wpisów krajów od momentu wykrycia zmiany kraju wg GNSS aż do zatrzymania, które trwa przynajmniej 15 minut. Można wtedy jednoznacznie wskazać, że kierowca się zatrzymał i miał wystarczającą ilość czasu, żeby dodać wpis kraju.

*(menu: TachoScan -> Naruszenia kierowcy wg ITD lub Raporty -> TachoScan -> Naruszenia kierowcy wg ITD)*

- Braki wpisu kraju będą wykazywane w naruszeniu 7.12 **Wykresówka lub karta kierowcy nie zawiera wszystkich wymaganych danych dotyczących okresów aktywności kierowcy lub symbolu państwa miejsca rozpoczęcia lub zakończenia dziennego okresu pracy.**
- Naruszenie nie będzie wykazywane w przypadku odczytu karty kierowcy wykonanego w czasie pracy kierowcy, po którym może jeszcze pojawić się wpis kraju.
- W opisie naruszenia dodano informację, z czego wynika naruszenie - z braku wpisu kraju, czy z braku danych

## Moduł Rozliczenia

### (6.0.1 HF) Eksport pracowników do systemu IMI

(menu: Plik -> Import/Eksport -> [233] Eksport pracowników do systemu IMI)

- Dodano możliwość eksportu pracowników do systemu zgłoszeń kierowców IMI.

### (6.0.1) Ustawienia domyślne

(menu: Dane podstawowe -> [014] Ustawienia -> Rozliczenia -> Minimalne wynagrodzenia - inne kraje)

- Opcja **Pozwól na wprowadzanie odcinków zagranicznych dla dowolnego kraju** została domyślnie zaznaczona.

### (6.0.1) Okno kopiowania diety i limity

(menu: Rozliczenia -> [302] Diety i limity -> zaznacz wybrany rekord i kliknij PPM -> Kopiowanie)

- W oknie kopiowania **Diety i limity** w polu **Firma** zostanie automatycznie wybrana aktywna firma.

### (6.0.1) Miesięczna karta pracy pracownika

(menu: Raporty -> Rozliczenia -> [207] Miesięczna karta pracy pracownika)

- Została dodana opcja **Drukuj datę wniosku**. Po jej zaznaczeniu na wszystkich wnioskach dołączonych do raportu zostanie wydrukowana data.

### (6.0.1) Ustaw miesiąc rozliczenia wg daty [rozpoczęcia/rozliczenia] delegacji

(menu: Dane podstawowe -> [014] Ustawienia -> Delegacje)

- Sposób rozliczenia delegacji wybrany w opcji **Ustaw miesiąc rozliczenia wg daty [rozpoczęcia/rozliczenia] delegacji** zostanie ustawiony pod firmę, a nie pod użytkownika.

### (6.0.1) Raport Zestawienie ulg - delegowanie

(menu: Raporty -> Delegacje -> [322] Zestawienie ulg - delegowanie)

- Dodano nowy raport **Zestawienie ulg - delegowanie**. Raport przedstawia zestawienie ulg

należnych za delegowanie z podziałem na listę zdarzeń zmian państwa oraz podsumowanie diet zagranicznych.

## Moduł Delegacje PRO

Zmiany związane z modułem dostępne są wyłącznie w ramach **abonamentu OCRK Wsparcie**.

### (6.0.1) Rozliczanie delegacji według kilometrów


(menu: Dane podstawowe -> [005] Pracownicy -> Stawki delegacji)

- Wprowadzono możliwość rozliczania delegacji wg kilometrów w przypadku, jeśli ustawione są tylko stawki delegacji lub tylko stawka ekwiwalentu.

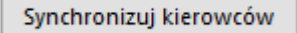
## Moduł Płaca zagraniczna

### (6.0.2) Import załadunków i rozładunków z aplikacji Inelo Drive

(menu: Płaca zagraniczna -> Załadunki rozładunki)

- W zakładce **Załadunki rozładunki** dodano opcję  **Import z GBOX**, która umożliwia zaimportowanie załadunków i rozładunków z aplikacji **Inelo Drive**.

(menu: Dane podstawowe -> [014] Ustawienia -> Współpraca z GBOX Online)

- Dodano przycisk  **Synchronizuj kierowców**, dzięki któremu można powiązać kierowców między programem 4Trans i aplikacją Inelo Drive. Umożliwi to import załadunków i rozładunków z aplikacji.

### (6.0.2) Wyznaczanie płatnych odcinków zagranicznych

- Wprowadzono automatyczne dzielenie odcinków zagranicznych na podstawie wprowadzonych załadunków i rozładunków w celu wyznaczenia odcinków podlegających

pod delegowanie. Płatne odcinki zagraniczne będą wyznaczone od załadunku do rozładunku, a nie od granicy do granicy.

#### (6.0.2) Sposób naliczania wyrównania do płacy zagranicznej

(menu: [014] Ustawienia -> Płaca zagraniczna -> Podstawowe -> Sposób naliczania wyrównania do płacy zagranicznej)

- Zmieniono nazwę opcji **Kwota proporcjonalnie wg czasu pracy (jazda, inna praca) w miesiącu** na **Kwota proporcjonalnie wg czasu pracy w miesiącu**.
  - Po zaznaczeniu opcji kwota wynagrodzenia za pracę w Polsce będzie rozliczana wg **czasu płatnego** z ewidencji czasu pracy.

#### (6.0.2) Ręczne parowanie kierowców

(menu: [014] Ustawienia -> Płaca zagraniczna -> Podstawowe -> Token)

- W oknie synchronizacji kierowców, pod prawym przyciskiem myszy dodano opcję **Paruj ręcznie kierowców**. Opcja umożliwi ręczne powiązanie kierowców poprzez wpisanie ID kierowcy.

#### (6.0.1 HF) Kursy walut

(menu: [014] Ustawienia -> Płaca zagraniczna -> Podstawowe)

- W ustawieniach dla Płacy zagranicznej dodano nową sekcję **Kursy walut**;
  - W sekcji dodano opcję **W przypadku braku kursu rozliczaj wg ostatnio opublikowanego kursu miesięcznego**.

#### (6.0.1 HF) Import odcinków zagranicznych


(menu: Rozliczenia -> [253] Wjazdy i wyjazdy z terytorium innych krajów -> Import odcinków zagranicznych)

- W pliku importu dodano kolumnę **Uwzględnij jako delegowanie**, w której należy określić, czy dany odcinek ma być wliczany przy rozliczaniu płacy zagranicznej.



### (6.0.1 HF) Import i eksport składników płacy

(menu: Płaca zagraniczna -> [271] Składniki płacy, [276] Składniki płacy w państwach oraz [274] Stawka minimalna)


- W zakładce **Składniki płacy** dodano przycisk , który umożliwia zaimportowanie składników płacy, składników płacy w państwach oraz stawek minimalnych Płacy zagranicznej przygotowanych przez ekspertów Inelo.


### (6.0.1) Nowy moduł Płaca zagraniczna

- W menu głównym programu dodano pozycję **Płaca zagraniczna**, w której znajdują się następujące zakładki:
  - [271] Składniki płacy,
  - [276] Składniki płacy w państwach,
  - [272] Zamiana zdarzeń,
  - [274] Stawka minimalna,
  - [275] Kategorie Stawek Minimalnych,
  - [277] Lista zatrudnień,
  - [270] Załadunki rozładunki.
- W oknie ustawień programu dodano zakładkę **Płaca zagraniczna**.  
(menu: Rozliczenia -> [201] Ewidencja czasu pracy)
- Na **Ewidencji czasu pracy** dodano zakładkę **Płaca zagraniczna/Premie**, w której rozliczana jest Ewidencja czasu pracy dla Płacy zagranicznej.  
(menu: Raporty -> Rozliczenia -> [207] Miesięczna karta pracy pracownika)
- W raporcie uwzględniono wyrównanie do minimalnego wynagrodzenia za czas pracy za granicą według rozliczenia Płacy zagranicznej.

### (6.0.1) Import odcinków zagranicznych

(menu: Rozliczenia -> [253] Wjazdy i wyjazdy z terytorium innych krajów)

- Do paska narzędziowego listy **Wjazdów i wyjazdów z terytorium innych krajów** dodano przyciski:
  -  - pozwala na import odcinków zagranicznych z karty kierowcy,

-  (**Oznacz delegowanie wg załadunków/rozładunków**) - umożliwia oznaczenie odcinków, które podlegają pod Płacę zagraniczną.
- Na liście dodano multiakcję **Oznacz odcinki wg listy akceptowanych państw**, która umożliwia oznaczenie odcinków zagranicznych, które mają być uwzględniane w wyrównaniu do płacy minimalnej. Odcinek zostanie zaznaczony, jeśli dane państwo znajduje się na liście krajów akceptowanych przy weryfikacji odcinków płacy zagranicznej.



Zintegrowane rozwiązania  
dla transportu



22 113 40 60



bok@inelo.pl



www.inelo.pl